Приложение № 3 к Положению
об олимпиаде по правилам дорожного
движения среди учащихся начальных
классов образовательных учреждений
Тульской области

Вопросы и задания олимпиады
по правилам дорожного движения среди учащихся начальных классов
образовательных учреждений Тульской области

Вопросы и задания для учащихся 1 классов

1. Кого называют пешеходом?
2. Что такое тротуар?
3. Где можно детям младшего возраста ездить на велосипедах?
4. Отгадай знак

	1. Место выгрузки кирпича. 2. Въезд запрещён. 3. Осторожно летят кирпичи!

5. Реши задачу. Обоснуй ответ.

Восемь ребят играли в мяч на проезжей части дороги. Трое ушли домой.

Остальные ребята остались играть на дороге.

Сколько ребят поступило правильно?

6. Отгадай загадку:

Этот конь не ест овса,
Вместо ног – два колеса.

7. На чем ехал Емеля к царю во дворец?
8. Любимый двухколесный вид транспорта кота Леопольда? Правильно ли Леопольд использовал свое транспортное средство?
9. Отгадай загадку и нарисуй дорожный знак:

Затихают все моторы,
И внимательны шоферы,
Если знаки говорят:
«Близко школа! Детский сад!»

10. Как называется и что означает этот дорожный знак?

Творческое задание

Придумай и нарисуй «автомобиль будущего»; опишите свой проект. Чем он хорош?

Как ты думаешь какого дорожного знака для пешеходов не хватает на дорогах? Придумайте, нарисуйте и опишите для чего этот знак нужен.

Вопросы и задания для учащихся 2 классов

1. Он может быть и на земле, и под землей, и над землей.

2. Этот вид транспорта с педалями и рулём был сделан в России крепостным кузнецом Ефимом Артамоновым из села Верховья на Урале. 15 сентября 1801 году тысячи людей на Хатынском поле в Москве с изумлением наблюдали за удивительной двухколёсной тележкой. А сейчас он достаточно распространён. О чём идёт речь?

3. Как дополнительно должен быть оборудован велосипед для передвижения в темное время суток?

а) Спереди фонарик (фара) белого цвета, сзади фонарик или светоотражатель красного цвета, с боковых сторон - светоотражатели оранжевого цвета.

б) Спереди и сзади фонарь или фара и светоотражатели (катафоты).

в) Спереди фонарь, сзади светоотражатель.

4. Отгадай знаки.

	1. Пешеходная дорожка 2. Можно гулять 3. Пешеходная площадь
	1. Движение на велосипедах запрещено. 2. Велосипедная дорожка. 3. Берегись велосипеда!
	1. Большая гора 2. Место падения НЛО 3. Искусственная неровность

5. Реши задачу.

Три мальчика и четыре девочки вышли из школы. Когда они подошли к пешеходному переходу, зеленый сигнал уже начал мигать. Мальчики побежали через дорогу бегом, а девочки остались дожидаться следующего зеленого сигнала.

Сколько ребят правильно перешло дорогу? Обоснуй ответ.

6. Как называется техническое устройство, регулирующее движение транспорта и пешехода? Нарисуй ответ.

7. Пешеход – это:

1) Человек, производящий работу на дороге.
2) Лицо, идущее по тротуару.
3) Лицо, находящееся вне транспортного средства на дороге и не производящее на ней работу.

8. Определи категорию участников движения сказочных героев: «водитель», «пешеход», «велосипедист»: Емеля, Чебурашка, Кот Леопольд, Почтальон Печкин, Колобок, Илья Муромец, Иван – Царевич на Сером волке, Баба Яга в ступе, Красная Шапочка.

9. Отгадай загадку:

Что за чудо – красный дом,
Пассажиров много в нем.
Обувь носит из резины,
А питается бензином.

10. Отгадай загадку и нарисуй знак:

Всем знакомые полоски
Знают дети, знает взрослый.
На ту сторону ведёт…

Творческие задания

Есть пословица «Тише едешь – дальше будешь». Твоя задача придумать свое правило, свою пословицу для пешеходов.

Как вы думаете какого дорожного знака не хватает на дорогах для велосипедистов? Придумайте, нарисуйте и опишите для чего этот знак нужен.

Вопросы и задания для учащихся 3 классов

1. Назови участников дорожного движения.

2. Напиши обязанности пассажиров.

3. Какие сигналы регулировщика для пешеходов ты знаешь?

4. Задача: Четыре мальчика и две девочки поехали кататься на велосипедах по улицам города. Одной девочке было 13 лет, остальным по 15 лет.

Сколько человек поступило правильно? Обоснуй ответ.

5. Каким преимуществом пользуются оперативные автомобили, выполняющие неотложные задания?

6. Где надо ходить по улице, дороге, если нет тротуара?

7. Найди правильный ответ

	1. Жилая зона **2. Детский сад** **3. Можно играть на проспекте**
	1. Дети! **2. Добро пожаловать в школу!** **3. Детям проход воспрещён!**
	1. Путь закрыт. **2. Железнодорожный переезд со шлагбаумом.** **3. Осторожно, забор и злая собака!**

8. Какие из перечисленных ситуаций могут стать причинами дорожно-транспортных происшествий?

1) Переход дороги в неустановленном месте.
2) Игры на проезжей части.
3) Хождение по проезжей части дороги.

9. Отгадай загадку и нарисуй знак:

На машинах здесь, друзья,
Ехать никому нельзя,
Можно ехать, знайте, дети.
Только на велосипеде.

10. Отгадай загадку, приведи пример каждого вида знаков и нарисуй их:

Красный круг и треугольник,
Синий четырехугольник,
Помогаем, запрещаем,
Про дорогу все мы знаем,
Где опасность, где овраги.
А зовемся просто ...

Творческие задания

Придумай и нарисуй два ребуса на тему: понятия и термины по ПДД.

Как вы думаете какого дорожного знака не хватает на дорогах для автомобилистов? Придумайте, нарисуйте и опишите для чего этот знак нужен.

Вопросы и задания для учащихся 4 классов

1. Напиши понятие «велосипедист». С какого возраста разрешается управлять велосипедом при движении по правому краю проезжей части?

2. Самые строгие знаки-«начальники» круглой формы.

3. О каком дорожном указателе сложена загадка: «Глух и нем, а счет ведет»?

4. Укажи стрелками ответы на вопросы, напиши название дорожных знаков.

Шли из школы мы домой, Видим - знак на мостовой: Синий круг, велосипед, Ничего другого нет	
Я хочу спросить про знак. Нарисован знак вот так: В треугольнике трамвай, И у знака красный край.	
В голубом иду я круге. Не понятно всей округе: Для чего, куда иду? Да и сам я не пойму.	

5. Где и в каком направлении должны двигаться пешеходы при отсутствии тротуара или пешеходной дорожки?

6. Отгадай шифрограммы:

«Громче ползешь-ближе станешь»

«Зеленая темнота-выход есть»

7. Чем должен руководствоваться пешеход, если жест регулировщика противоречит требованию светофора?

1) Жестом регулировщика.

2) Сигналом светофора.

3) Действовать по своему усмотрению.

8. О чем идет речь в поговорке: «Сами не видят, а другим показывают»?

9. Отгадать загадку и нарисовать дорожный знак:

Белый круг с каемкой красной –
Значит, ехать не опасно.
Может, и висит он зря?
Что вы скажете, друзья?

10.

	Какое правило нарушил велосипедист?
	Почему инспектор остановил ребенка, если там висит знак «Пешеходный переход»?
	Какой дорожный знак надо поставить в этом месте?

Творческие задания

Придумай два кроссворда по теме: понятия и термины по ПДД.

Как вы думаете какого дорожного знака не хватает на дорогах для автомобилистов? Придумайте, нарисуйте и опишите для чего этот знак нужен.